

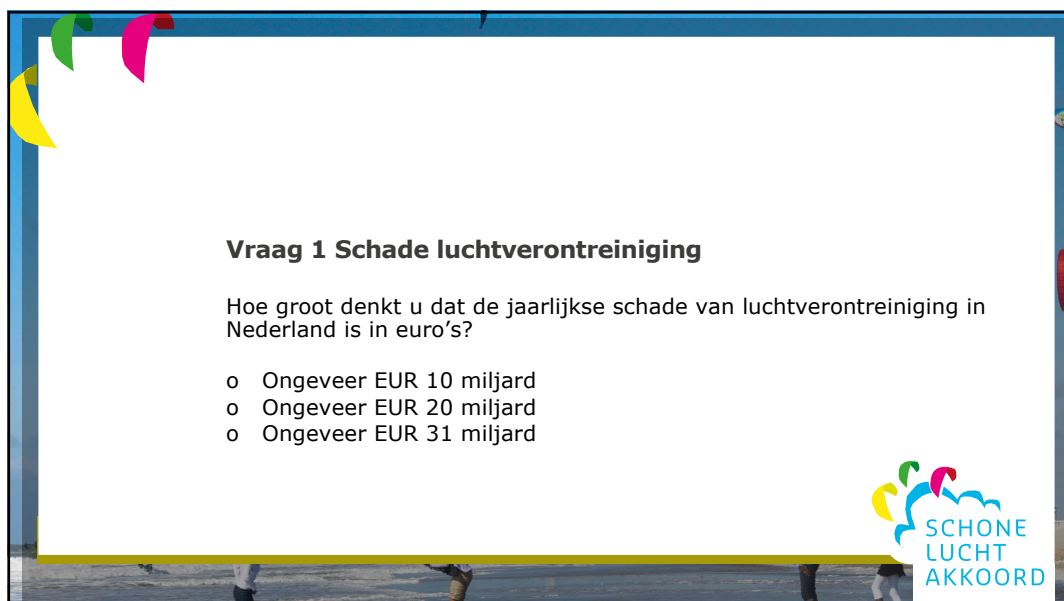


**SCHONE  
LUCHT  
AKKOORD**

## Introductie Schone Lucht Akkoord

Sanne van Oeveren - Ministerie van IenW

1



**Vraag 1 Schade luchtverontreiniging**

Hoe groot denkt u dat de jaarlijkse schade van luchtverontreiniging in Nederland is in euro's?

- Ongeveer EUR 10 miljard
- Ongeveer EUR 20 miljard
- Ongeveer EUR 31 miljard

**SCHONE  
LUCHT  
AKKOORD**

2

### Luchtkwaliteit in het nieuws

De lucht is schoner dan vroeger, maar nog steeds 11.000 sterfgevallen per jaar.  
NB: ook onder de WHO advieswaarden negatieve gezondheidseffecten

**Longfonds en artsen doen dringende oproep aan nieuw kabinet: "Geef onze kinderen gezonde lucht"**

**DRUKTE OP WEGEN NEEMT WEER GESTAAG TOE**

**Provincie Noord-Brabant: in 2030 drie gezonde levensjaren voor iedere Brabander**

3

### Gezondheidseffecten in beeld

**SLA2016 - wijk (voorlopig) gezondheidsindicator luchtverontreiniging (verlies levensverwachting in maanden)**

- 0.0 – 4.0
- 4.0 – 4.5
- 4.5 – 5.0
- 5.0 – 5.5
- 5.5 – 6.0
- 6.0 – 6.5
- 6.5 – 7.0
- 7.0 – 7.5
- 7.5 – 8.0
- 8.0 – 8.5
- 8.5 – 9.0
- 9.0 – 9.5
- 9.5 – 10.0
- 10.0 – 10.5
- 10.5 – 11.0
- 11.0 – 11.5
- 11.5 – Inf
- NA

4

## Het Schone Lucht Akkoord



5

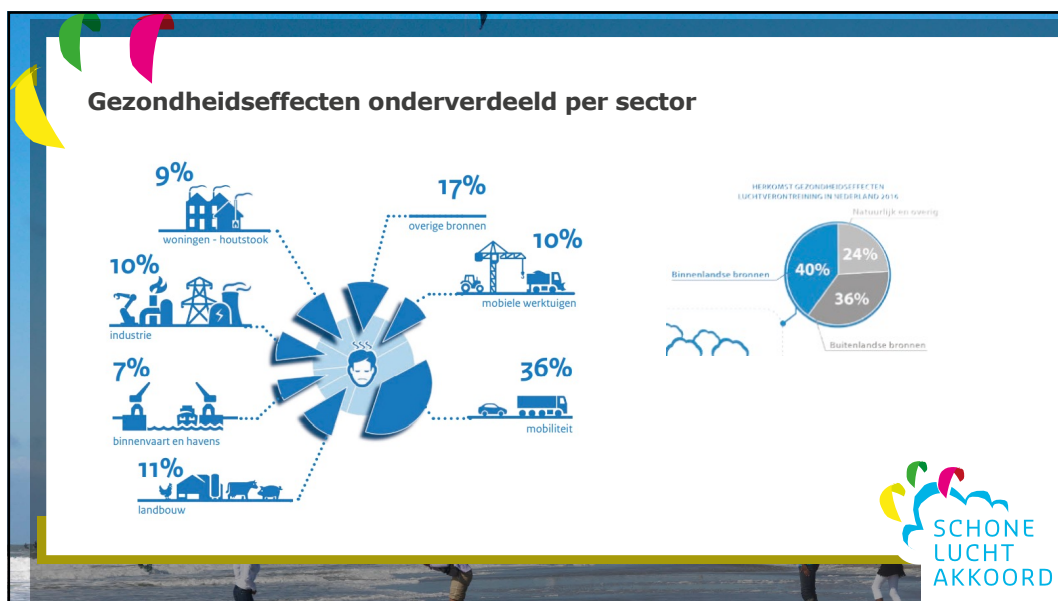
## Doelen Schone Lucht Akkoord

### Hoofddoelen:

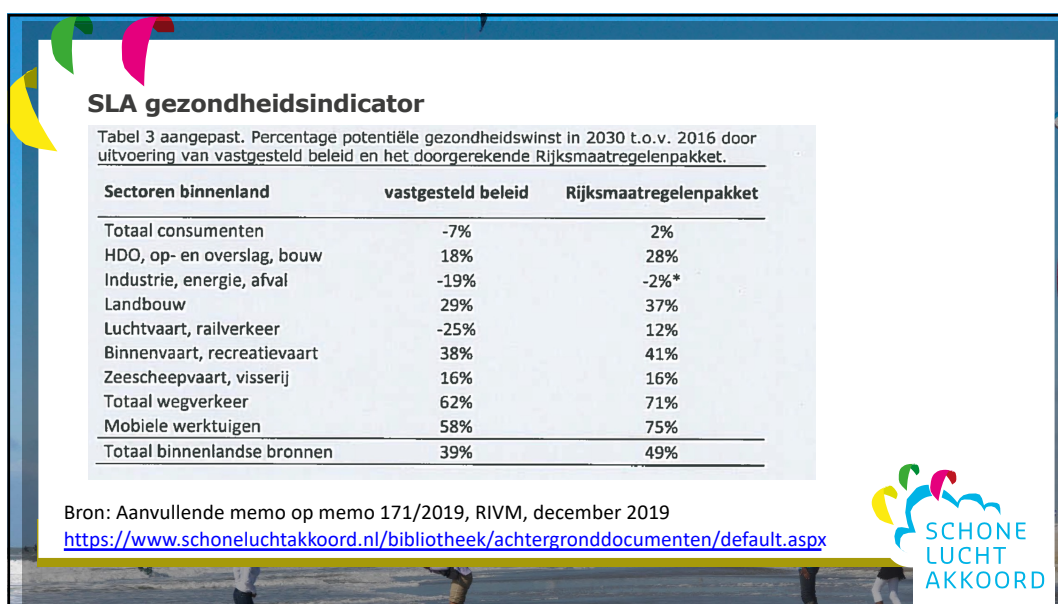
- Permanente verbetering van de luchtkwaliteit
- Landelijk in 2030 gemiddeld minimaal 50% gezondheidswinst
- Jaarlijks minder emissies in alle sectoren (waaronder de industrie) van de belangrijkste luchtverontreinigende stoffen (NOx, PM, NH3)
- Toewerken naar de WHO-advieswaarden voor stikstofdioxide en fijnstof in 2030;



6




7



8


## SLA-doel 2030 per deelsector

- Mobiliteit: 71% minder gezondheidsschade
- **Industrie: jaarlijks emissies terugbrengen**
  - **Ontkoppelen groei en uitstoot**
- Mobiele werktuigen: 75% minder gezondheidsschade
- Woningen/houtstook: 2% minder gezondheidsschade
- Binnenvaart /havens: 35% minder gezondheidsschade
- Landbouw: 37% minder gezondheidsschade




9

## SLA maatregelen Industrie



- **Spoor 1:** Vergunningverlening & handhaving
- **Spoor 2:** Aanpassing algemene regels
- **Spoor 3:** Internationale inzet




10

**SLA maatregelen spoor 2 en 3 (Rijk)**

**Spoor 2 is gericht op het actualiseren van de algemene regels**  
[https://www.internetconsultatie.nl/aanpassing\\_algemene\\_regels\\_industrie\\_luchtkwaliteit](https://www.internetconsultatie.nl/aanpassing_algemene_regels_industrie_luchtkwaliteit)

**Spoor 3 is gericht op inzetten op Europees niveau op ambitieus bronbeleid**  
 O.a. herziening Richtlijn Industriële Emissies, herziening richtlijn Luchtkwaliteit en uitvoeren NEC richtlijn (actualiseren NEC programma).



11

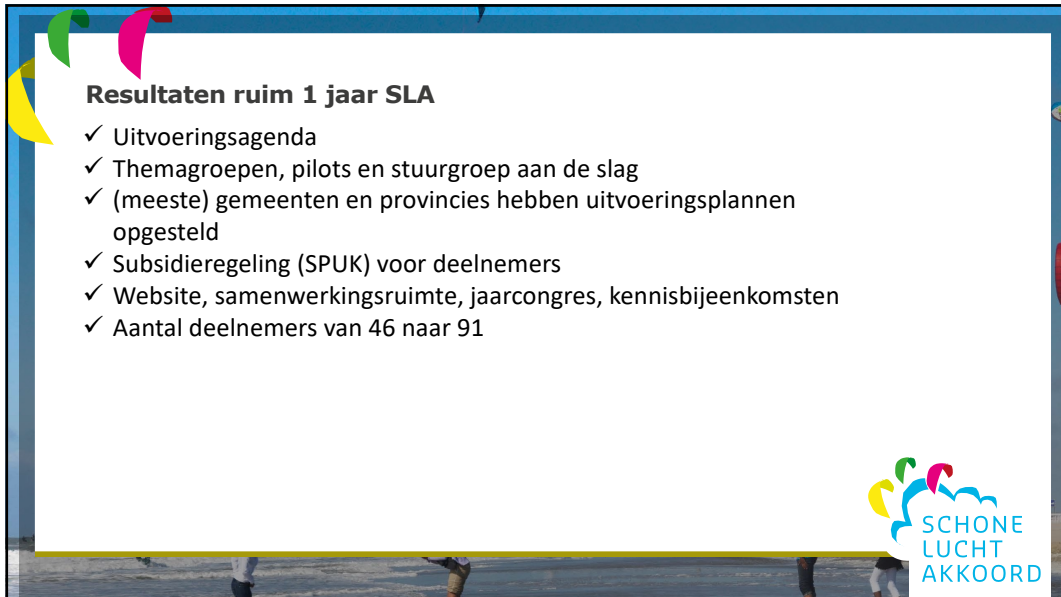
**Vraag 2 Kansen voor schone lucht**

Waar ziet u goede kansen voor de bijdrage van de industrie aan een verbetering van de luchtkwaliteit in Nederland?

- o Spoor 1: Vergunningverlening en handhaving
- o Spoor 2: Aanpassing algemene regels
- o Spoor 3: Internationale inzet
- o Anders




12

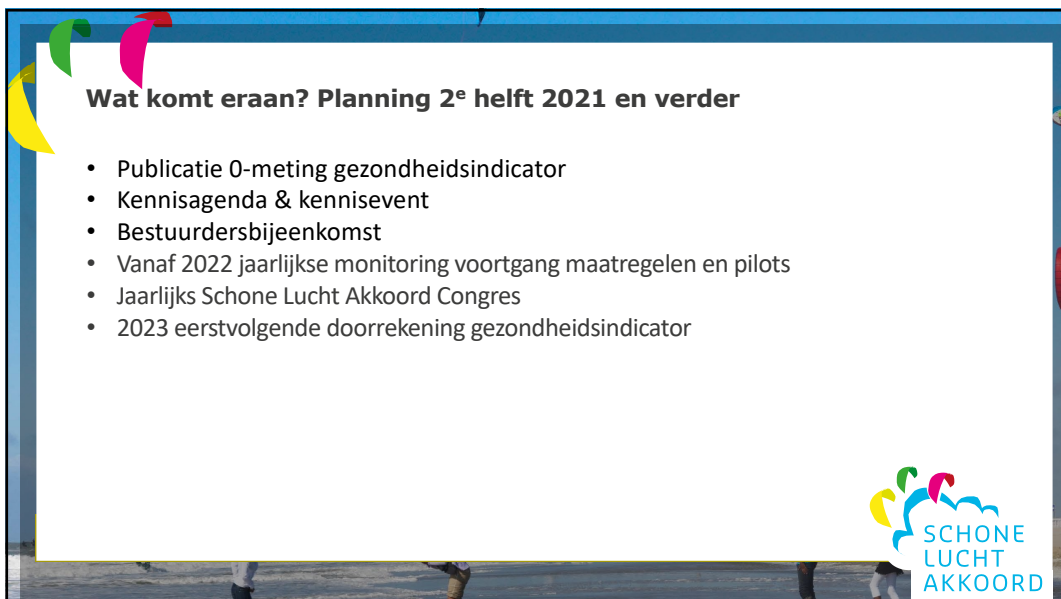


### Resultaten ruim 1 jaar SLA

- ✓ Uitvoeringsagenda
- ✓ Themagroepen, pilots en stuurgroep aan de slag
- ✓ (meeste) gemeenten en provincies hebben uitvoeringsplannen opgesteld
- ✓ Subsidieregeling (SPUK) voor deelnemers
- ✓ Website, samenwerkingsruimte, jaarcongres, kennisbijeenkomsten
- ✓ Aantal deelnemers van 46 naar 91




13



### Wat komt eraan? Planning 2<sup>e</sup> helft 2021 en verder

- Publicatie 0-meting gezondheidsindicator
- Kennisagenda & kennisevent
- Bestuurdersbijeenkomst
- Vanaf 2022 jaarlijkse monitoring voortgang maatregelen en pilots
- Jaarlijks Schone Lucht Akkoord Congres
- 2023 eerstvolgende doorrekening gezondheidsindicator



14

